

















Unidad Educativa Instituto
Americano Joseph John Thomson
IMPPE.

Actividades de refuerzo continuo en el hogar (Segundo Grado A)
Del lunes 01/10 hasta el jueves 04/10

Realiza los membretes y los márgenes en color rojo de los cuadernos que corresponden cada día.

Lunes	Lenguaje: Realiza una paráfrasis de cualquier lectura con su dibujo.
Martes	Ortografía: Importancia de los aspectos formales de la escritura.
Miércoles	Matemática: Represento entre llaves los elementos del siguiente conjunto. Números impares entre 160 y 170.
Jueves	Lenguaje: Deletrea las siguientes palabras: mesa, tolerancia, pupitre, respeto, bondadoso.

English Homework

Monday	Write the following words and underline with blue the vowels, in red the consonants and in green de capital letters: October, Halloween, Saturday, fun, clothes, Africa, pizza, trick,treat, knowledge. Spell them.
Tuesday	<p>1) CHOOSE THE CORRECT PERSONAL PRONOUNS :(he, she, it, they)</p> <div style="display: flex; flex-wrap: wrap; justify-content: space-around;"> <div style="text-align: center;"> A farmer <input type="text"/></div> <div style="text-align: center;"> A book <input type="text"/></div> <div style="text-align: center;"> Gloves <input type="text"/></div> <div style="text-align: center;"> A dog <input type="text"/></div> <div style="text-align: center;"> A girl <input type="text"/></div> <div style="text-align: center;"> Players <input type="text"/></div> <div style="text-align: center;"> A family <input type="text"/></div> <div style="text-align: center;"> Kids <input type="text"/></div> <div style="text-align: center;"> A boy <input type="text"/></div> </div>
Wednesday	<p>2) CHANGE THESE SENTENCES:</p> <p>Example: <u>My father</u> is tall. He is tall.</p> <div style="display: flex; flex-wrap: wrap; justify-content: space-around;"> <div style="text-align: center;"> <u>This ball</u> is small. is small.</div> <div style="text-align: center;"> <u>This rose</u> is red. is red.</div> <div style="text-align: center;"> <u>My father</u> is a farmer. is a farmer.</div> <div style="text-align: center;"> <u>My mother</u> is thirty. is thirty</div> <div style="text-align: center;"> <u>Asta</u> is my dog. is my dog.</div> </div>
Thursday	Cut and paste or draw the following items: sandals, hat, t-shirt, pants, socks,belt,sweater,shoes.

Nota:

- Todas las tareas de inglés llevan por título "**Homework**". Al final de la tarea, debe realizarse una ilustración.
- Por motivo de actividad de inglés, asiste el día **martes 02-10-2018** con tu ropa favorita.
- **Recuerde realizar los márgenes, las portadas y los membretes en los cuadernos, esto ahorrara tiempo en el aula.**
- Los Student books y los Work books de 2do, 3ero, 4to y 5to grado se encuentran a la venta (copias) en Stratosphera digital (Frente a la URBE)
- Los horarios provisionales seguirán vigentes durante la primera semana de octubre