



AMERICAN INSTITUTE
JOSEPH JOHN THOMSON
P.D 01322313
SINCE 1981

4 years Old Room (Sala de 4 años)



Lista escolares y guías de repaso

Sala de 4 años

Año escolar 2019/2020



AMERICAN INSTITUTE
JOSEPH JOHN THOMSON
P.D 01322313
SINCE 1981

INDICE

- Introducción.....3
- Lista de útiles escolares.....4
- Entrevista con coordinación.....5
- Fechas de entrega de boletines de lapso.....5
- Circular número 1.....6
- Guías de repaso.....7
- Horario provisional.....8



AMERICAN INSTITUTE
JOSEPH JOHN THOMSON
P.D 01322313
SINCE 1981

INTRODUCCIÓN

Señor representante, la presente guía tiene por objeto darle la información necesaria para usted y su representado del proceso académico del año escolar 2019/2020.


Aquí encontrará la lista escolar del Año, el horario provisional y los objetivos de repaso. Estos contenidos serán evaluados en su prueba diagnóstica a efectuarse en el mes de septiembre y programación de cada una de las asignaturas vistas por sala, divididas por lapsos, de tal manera que le sirva como referencia al representante y el alumno sobre los contenidos vistos y por ser explicados.

Creciendo en excelencia,

Coordinación de Etapa Inicial.



AMERICAN INSTITUTE
JOSEPH JOHN THOMSON
P.D 01322313
SINCE 1981



LISTA DE TEXTOS Y ÚTILES ESCOLARES SUGERIDOS
AÑO ESCOLAR 2019-2020
SALA DE 4 AÑOS



TEXTOS SUGERIDOS:

- 📖 Caligrafía para los más pequeños 2. Editorial Saber
- 📖 Primeras letras. Editorial Saber
- 📖 01 Cuadernos doble línea
- 📖 Diario escolar. Editorial Saber
- 📖 01 Cuento acorde a la edad (Ingles)
- 📖 Learn with me ready to read. Editorial Carson Dellosa
- 📖 Learn teters. Editorial Carson Dellosa
- 📖 Phonics readiness. Editorial Carson Dellosa
- 📖 Math readiness. Editorial Carson Dellosa
- 📖 Numbers and counting. Editorial Carson Dellosa
- 📖 Writing readiness. Editorial Carson Dellosa

MATERIALES:

- | | |
|--|------------------------------------|
| 10. Alambres dulces. | 2. Pinceles (01 fino y 01 grueso). |
| 1. Barra de silicón fina y gruesa. | 3. Pinturas al frío. |
| 1. Block de Papel Lustrillo. | 2. Pliegos de papel bond. |
| 1. Block de papel surtido. | 2. Pliegos de Papel Celofán. |
| 1. Borrador blanco. | 2. Pliegos de Papel Crepe. |
| 1. Caja de plastilina. | 2. Pliegos de papel seda. |
| 3. Cajas de creyones de cera. | 3. Potecitos de Plastidedos. |
| 3. Cajas de creyones de madera. | 3. Potecitos de plastidedos. |
| 3. Cajas de Lápices. | 1. Rollo de nylon. |
| 1. Carpeta marrón Oficio. | 2. Rollos de Lana Escolar. |
| 2. Cartulinas Doble Faz. | 1. Sacapuntas con depósito. |
| 1. Cartulinas sencillas. | 2. Sobre de escarcha. |
| 4. Chenille cualquier color. | 1. Sobre manila blanco mediano. |
| 1. Cinta plástica. | 1. Tijera Punta Roma. |
| 1. Delantal identificado. | 1. Tirro. |
| 1. Display | 3. Tubos de cola color. |
| 1. Estuche de marcadores finos. | |
| 1. Frasco de pega grande. | |
| 1. Frasco grande de silicón frío. | |
| 1. Juego educativo (iniciación a la lectura) | |
| 1. Lamina carta de foami escarchada. | |
| 1. Lamina de Foami. | |
| 2. Marcadores de pizarra. | |
| 1. Metro de Fielto (suave) | |
| 1. Pañito absorbente. | |
| 1. Paquete de paletas de polo gruesas. | |
| 1. Paquete de vasos (Nro. 6 o 7). | |
| 1. Pega en barra. | |

**No se aceptan cuadernos con
espirales ni unidades
Todos los textos y útiles
escolares deben estar
debidamente Forrados e
Identificados**



AMERICAN INSTITUTE
JOSEPH JOHN THOMSON
P.D 01322313
SINCE 1981

+

Entrevista Coordinación Etapa inicial

(Previa Cita)

Día	Hora
Miércoles	8:00 a.m. a 11:00 a.m.

Entrega de Evaluación de lapso

Lapso	Sala	Fecha
I	Todas las salas	13/12/2019
II		10/04/2020
III		10/07/2020



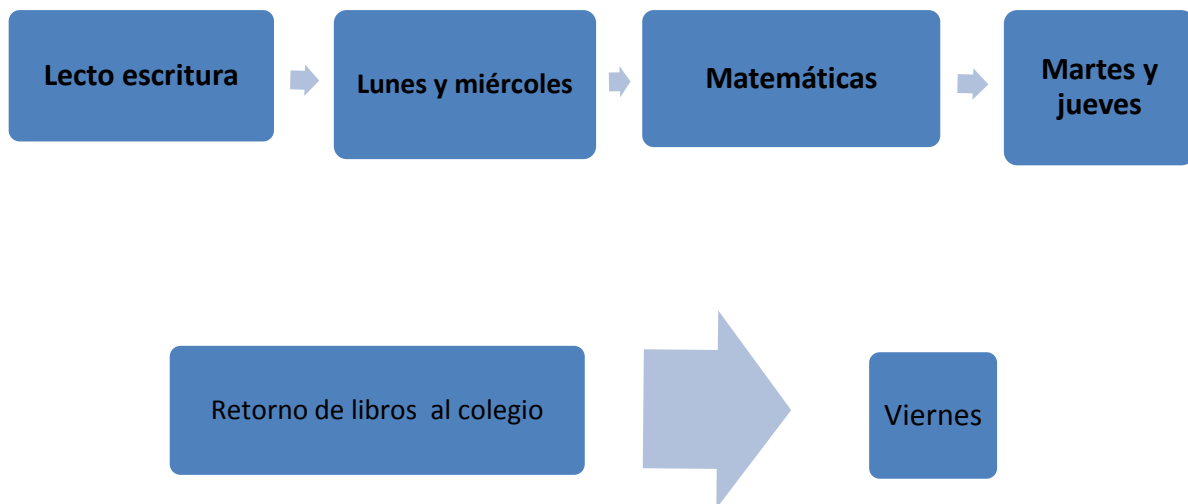
**AMERICAN INSTITUTE
JOSEPH JOHN THOMSON
P.D 01322313
SINCE 1981**

Circular Numero 1

Queridos padres y alumnos:

Bienvenidos a Preescolar.

Para reforzar aquellos objetivos vistos en el aula, enviaremos al hogar los libros de actividades con la finalidad de que el representante nos ayude a afianzar mediante ejercicios los conocimientos adquiridos en el colegio.





**AMERICAN INSTITUTE
JOSEPH JOHN THOMSON
P.D 01322313
SINCE 1981**

Guía de Repaso

Sr. Representante:

La presente es una guía de ejercicios, con algunos contenidos programáticos desarrollados en el grado que su representado culminó, son bases fundamentales del nuevo período escolar 2019-2020, en ella existen contenidos contemplados vistos en el año escolar que culmina, lo cual permitirá a su representado trabajar en base a lo estudiado durante el período vacacional.

Por lo antes expuesto, agradecemos a usted: guiar, supervisar y orientar al alumno a la práctica de estos ejercicios en el período vacacional, recuerde que solo con la práctica lograremos la excelencia.



**AMERICAN INSTITUTE
JOSEPH JOHN THOMSON
P.D 01322313
SINCE 1981**

Tracing and Pre-Writing Skills




**AMERICAN INSTITUTE
JOSEPH JOHN THOMSON
P.D 01322313
SINCE 1981**

Connect the dots from A to Z and then color the hidden picture



Connect the dots then color in the hidden picture!
Connect the dots from A to Z in alphabetical order.














**AMERICAN INSTITUTE
JOSEPH JOHN THOMSON
P.D 01322313
SINCE 1981**

Alphabet Blocks

Trace the letters. Write in the missing letters.

 A	 B	 C	 	 E
F		H		
K		M		
P			S	T
	V		X	
Z				



**AMERICAN INSTITUTE
JOSEPH JOHN THOMSON
P.D 01322313
SINCE 1981**

Can You Write Your Name?

Name: _____ **Date:** _____

Circle all the letters in your name:

A B C D E F G H I
J K L M N O P Q R
S T U V W X Y Z

Write your name in *UPPERCASE* letters

Write your name in *lowercase* letters

Write your name with the first letter *capitalized*



**AMERICAN INSTITUTE
JOSEPH JOHN THOMSON
P.D 01322313
SINCE 1981**

Missing Beginning Letters

Say the name of each picture. Which letter will complete the word?
Draw a line connecting the letter to the name of each picture.
Then write the letter in the blank to fill in the missing beginning letter.



ig



ee



up



mbrella



onkey





**AMERICAN INSTITUTE
JOSEPH JOHN THOMSON
P.D 01322313
SINCE 1981**

Find and circle each word in the cross words

One Syllable Word Search

Find and circle each word.


C	A	R	C	A	T
B	U	G	B	O	X
B	A	T	S	D	G
R	M	A	P	I	L



MAP



CAT



BOX



BAT



BUG



CAR



**AMERICAN INSTITUTE
JOSEPH JOHN THOMSON
P.D 01322313
SINCE 1981**

Alphabetizing Words

Put the words in alphabetical order.



egg

cup

ant

ran

dog



**AMERICAN INSTITUTE
JOSEPH JOHN THOMSON
P.D 01322313
SINCE 1981**



Know Your Short Vowels!

Molly the Mermaid wants to learn about life on land! Say the word represented by each picture. Then, identify the vowel sound and write it in the blank.

Choose from:

a e i o u




k d



l g




f n



h t



d g



p g



s n



b g



l g

education.com

Copyright © 2018 Education.com LLC. All Rights Reserved.
More worksheets at www.education.com/worksheets





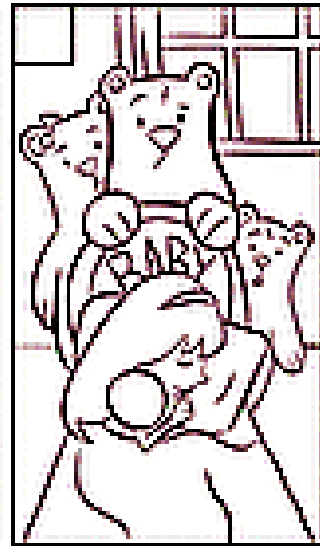

**AMERICAN INSTITUTE
JOSEPH JOHN THOMSON
P.D 01322313
SINCE 1981**

Name: _____

Date: _____

Sequence It: Goldilocks and the Three Bears

Write 1, 2, 3, 4, 5, 6 in each box to show the order of the story.
Color in each picture.





**AMERICAN INSTITUTE
JOSEPH JOHN THOMSON
P.D 01322313
SINCE 1981**

Maths and Logical Thinking Development



**AMERICAN INSTITUTE
JOSEPH JOHN THOMSON
P.D 01322313
SINCE 1981**

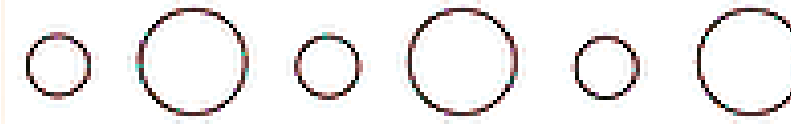
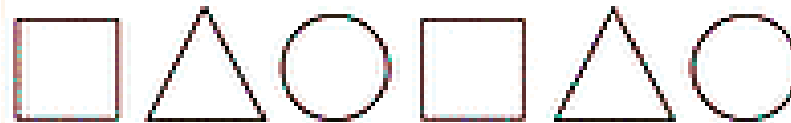
Finish each pattern below by drawing the shape that comes next. After you finish all the patterns, create a pattern of your own.



Let's go on a
Shape Safari!

Shape Line Patterns

Finish each pattern below by drawing the shape that comes next. After you finish all the patterns, create a pattern of your own!



Draw your own pattern in the space below!

.....

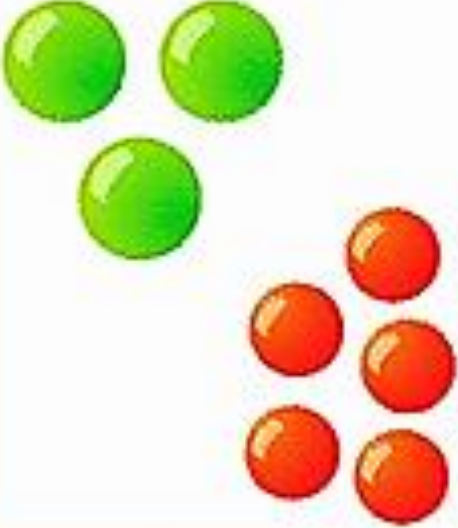

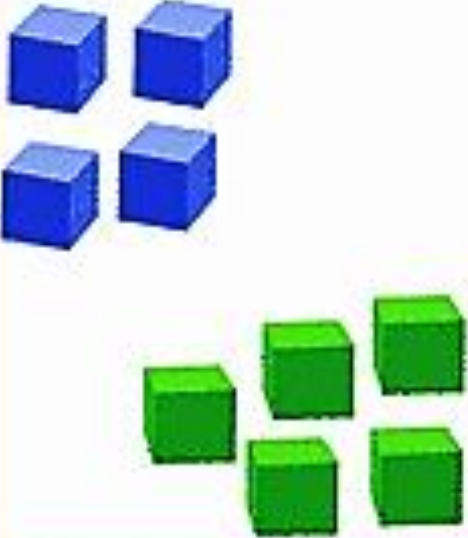

.....



**AMERICAN INSTITUTE
JOSEPH JOHN THOMSON
P.D 01322313
SINCE 1981**

More or Less?

Look at the shapes in each box,
and circle the group that has more.



**AMERICAN INSTITUTE
JOSEPH JOHN THOMSON
P.D 01322313
SINCE 1981**

Color by Number: Lion

- | | | | |
|-----------|------------|-----------|------------|
| 1 - Green | 2 - Orange | 3 - Brown | 4 - Yellow |
| 5 - Blue | 6 - Pink | 7 - Grey | 8 - Purple |






**AMERICAN INSTITUTE
JOSEPH JOHN THOMSON
P.D 01322313
SINCE 1981**

Put the numbers in order from smallest to largest

Ordering Numbers to 10

Put the numbers in order from smallest to largest.

1				





**AMERICAN INSTITUTE
JOSEPH JOHN THOMSON
P.D 01322313
SINCE 1981**

Name: _____

Date: _____

Writing Numbers to 20

Start at 1 and write numbers in each box until you get to the end (or as high as you can count!)

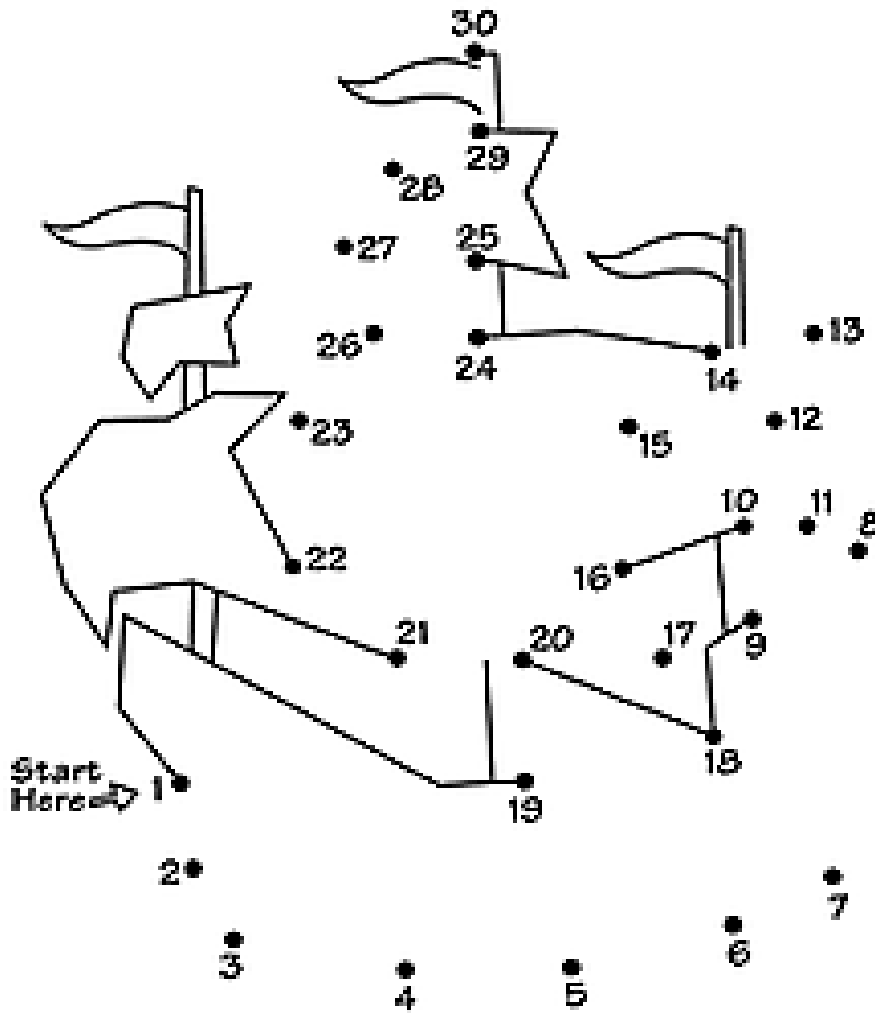


**AMERICAN INSTITUTE
JOSEPH JOHN THOMSON
P.D 01322313
SINCE 1981**

Connect the dots from 1 to 30 and then color the hidden picture

Connect the dots

Some vehicles use the wind to travel the ocean. Can you connect the dots to find the old method of getting across the ocean? Color it brightly when you find it.



Copyright 2010-2011 Education.com

www.education.com/world-facts-created by





**AMERICAN INSTITUTE
JOSEPH JOHN THOMSON
P.D 01322313
SINCE 1981**



Adding Balloons: Up to 10!



Solve the addition problems below!

1.
$$\begin{array}{r} 4 \\ + 2 \\ \hline \end{array}$$



2.
$$\begin{array}{r} 6 \\ + 1 \\ \hline \end{array}$$




3.
$$\begin{array}{r} 5 \\ + 2 \\ \hline \end{array}$$



4.
$$\begin{array}{r} 3 \\ + 3 \\ \hline \end{array}$$



5.
$$\begin{array}{r} 4 \\ + 0 \\ \hline \end{array}$$



6.
$$\begin{array}{r} 5 \\ + 4 \\ \hline \end{array}$$



7.
$$\begin{array}{r} 6 \\ + 3 \\ \hline \end{array}$$



8.
$$\begin{array}{r} 7 \\ + 3 \\ \hline \end{array}$$



More worksheets at www.education.com/worksheets

Copyright © 2012 2013 by Education.com


Address
Telephone: +36 20 1 1420094 / 1434013
www.institutojjthomson.com



**AMERICAN INSTITUTE
JOSEPH JOHN THOMSON
P.D 01322313
SINCE 1981**

What Doesn't Belong?

This page is filled with some delicious snacks! There are also some things that don't belong. Circle the items that don't belong here.



Copyright 2010-2011 Education.com

Created by: 
www.education.com/worksheets

Address: 12 Ave, Santa Clara N°52-222 Maracaibo - Venezuela.
Telephone: +58 261 7425094 / 7434675
www.institutojjthomson.com



**AMERICAN INSTITUTE
JOSEPH JOHN THOMSON**
P.D 01322313
SINCE 1981

Let's Practice Subtraction!

Count the pictures and subtract.

Example:

5 take away 3 equals 2


1 2 3 4 5 6 7 8 9 10



$4 - 3 = \underline{\quad}$



$2 - 2 = \underline{\quad}$



$3 - 1 = \underline{\quad}$



$5 - 2 = \underline{\quad}$



$3 - 2 = \underline{\quad}$



$5 - 1 = \underline{\quad}$



**AMERICAN INSTITUTE
JOSEPH JOHN THOMSON
P.D 01322313
SINCE 1981**

Entrada: 7:00 a.m

Horario de Clases

Lunes	Martes	Miércoles	Jueves	Viernes
Merienda	Merienda	Merienda	Merienda	Merienda
Circle Time	Circle Time	Circle Time	Circle Time	Circle Time
Planificación del niño y la niña				
Trabajo libre en los espacios	Actividad Colectiva	Actividad en pequeños grupos	Actividad en pequeños grupos	Actividad Colectiva
Actividad Colectiva	Actividad en pequeños grupos	Actividad Colectiva	Trabajo libre en los espacios	Niño Estrella
Trabajo en pequeños grupos	Trabajo libre en los espacios	Trabajo en pequeños grupos	Actividad Colectiva	Trabajo libre en los espacios
Informática	Deporte			Proyecto Léeme

Horas Adicionales

Inglés	Inglés	Inglés	Inglés	Inglés
		Música	Kárate	

NOTAS IMPORTANTES:

- El alumno debe asistir con el uniforme de educación física, los días de karate y deporte.
- El calzado deportivo debe ser TOTALMENTE BLANCO.
- Los accesorios para el cabello de las niñas deben ser de color BLANCO los días que corresponda educación física, de color AMARILLO los días restantes.



**AMERICAN INSTITUTE
JOSEPH JOHN THOMSON
P.D 01322313
SINCE 1981**

Extracted from www.education.com

Pre-writing and math worksheets.

All credits for this awesome teaching resources page.